

מדיניות הממשלה בתחום היבוא האישי

אנואר חילף
הממונה על חוקיות היבוא
משרד הכלכלה והתעשייה



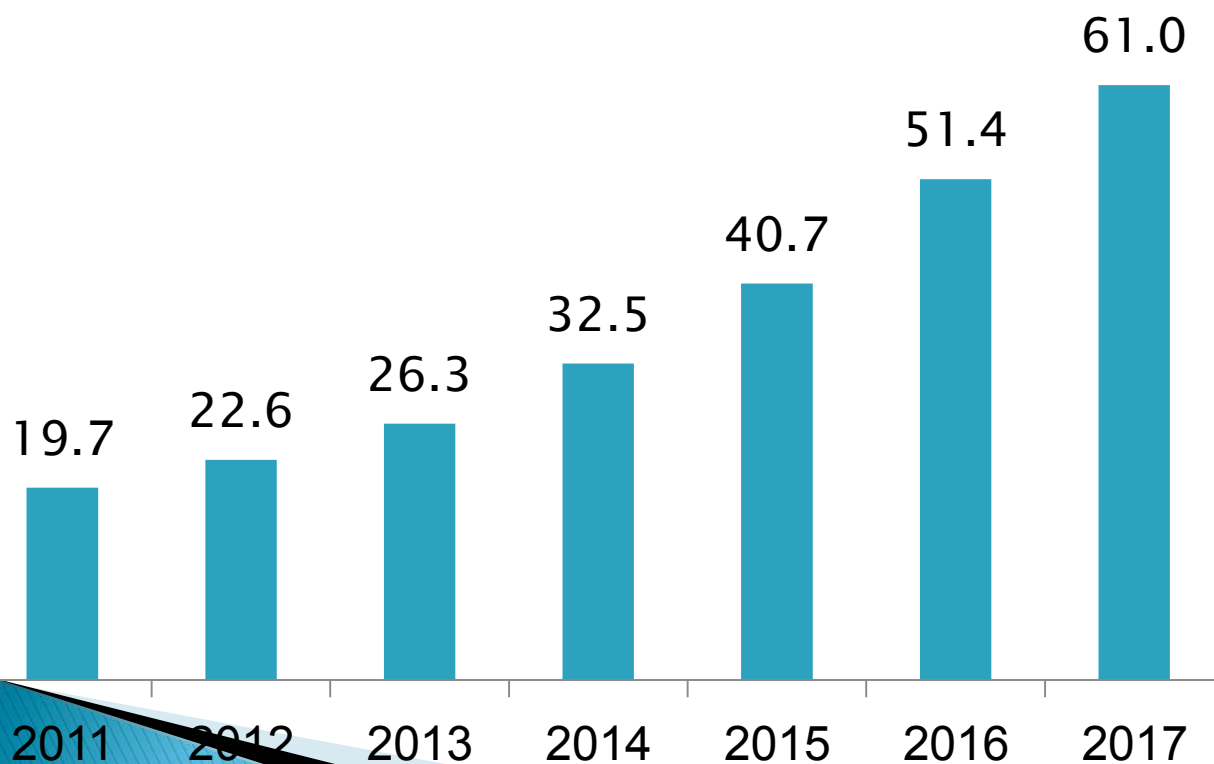
שתי שאלות בנושא המדיניות בתחום יבוא אישי

האם קיים תמריץ ייחודי, מפלה (לא מוצדק), לעידוד יבוא אישי?

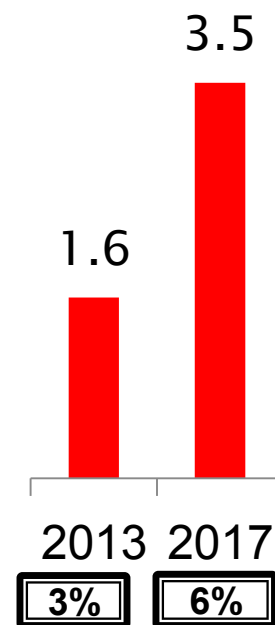
האם נדרש לבטל לחלוטין או להקטין תמריץ זה ומה העיתוי הנכון לעשות זאת?

המסחר המקוון צמח באופן משמעותי וקיים גידול משמעותי בחבילות שנשלחות לישראל - אך עדין הוא מהווה 1% מסך היבוא המסחרי

כמות החבילות מחו"ל, מיליונים (דואר ישראל)



היקף יבוא אישי, מיליארדי ₪ (TASC)

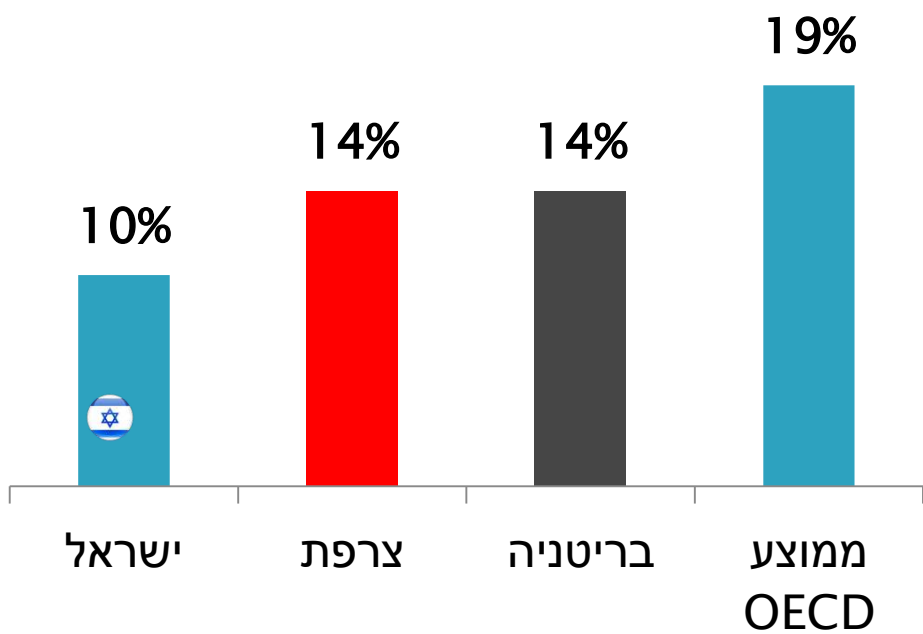


נתח השוק המקוון בישראל

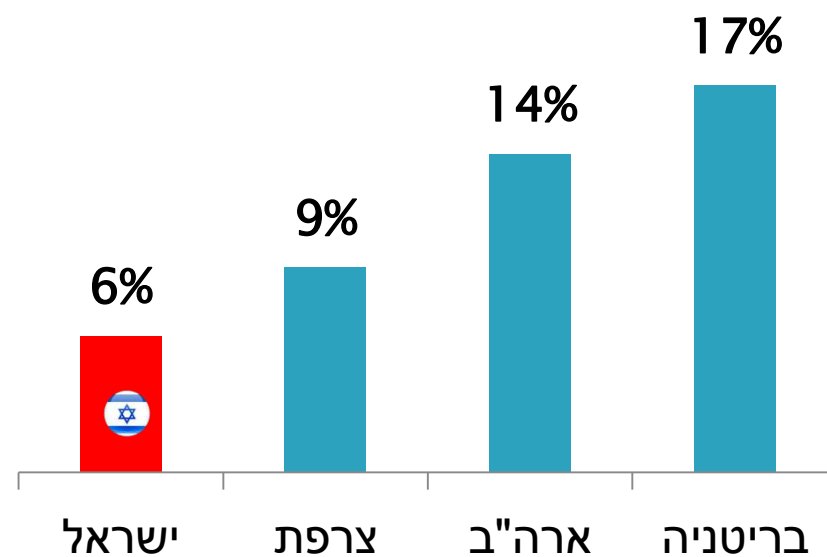
3%

6%

שיעור יבוא מוצרים לצריכת משקי בית
ביחס לסך הוצאות משקי הבית, שנת
2014

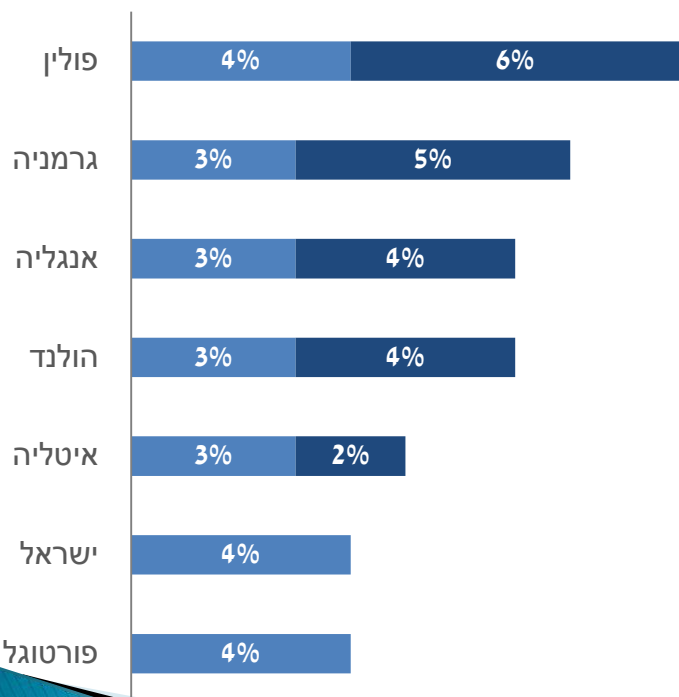


נתח השוק המקוון מסך השוק
הקמעונאי במדינות נבחרות, שנת 2016
(TASC)

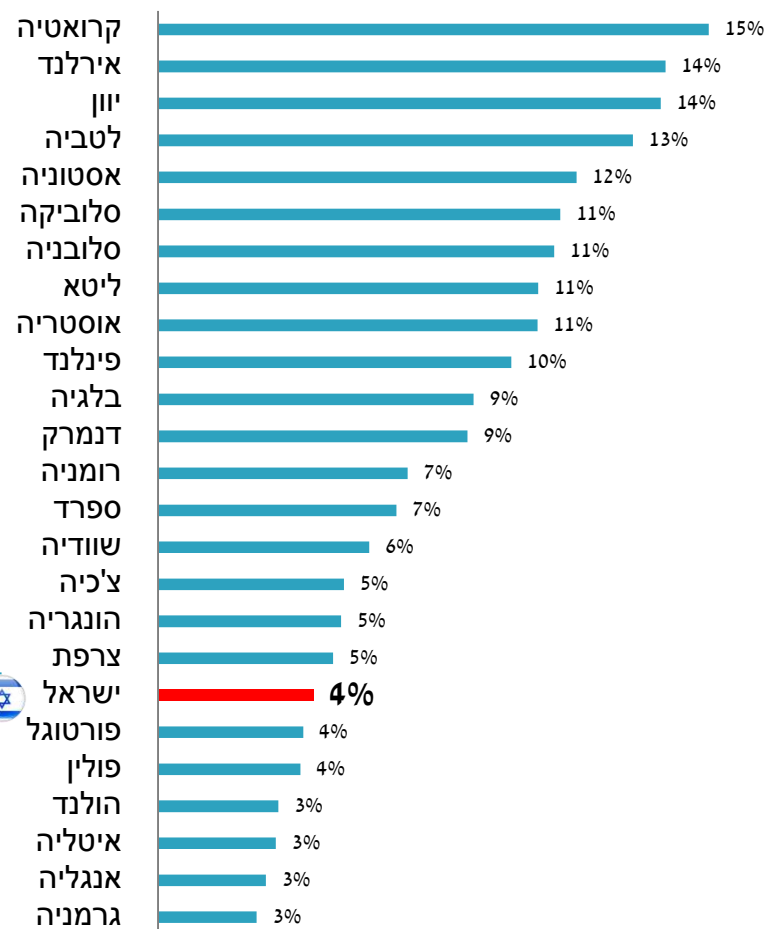


כמו כן, שיעור קטן משוק הקמעונאות מקורו ביבוא אישי - 104 מהוצאת משק בית מקורה במסחר מקוון (דוח בנק ישראל)

שיעור המכירות "מעבר לגבולות"
מתוך סך המכירות הכספיות בשוק
הקמעונאי בתוספת Amazon ו-
eBay, שנת 2015 (TASC)



שיעור המכירות "מעבר לגבולות" מתוך
סך המכירות הכספיות בשוק הקמעונאי,
שנת 2015 (TASC)

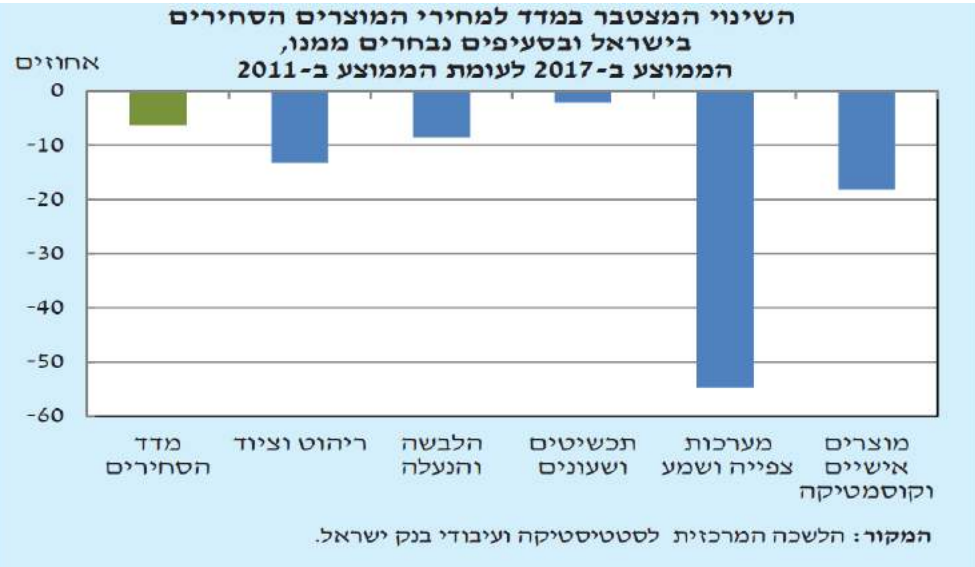


■ תוספת מוערכת Amazon ו-eBay ■ חישוב "מקוריי"

השפעת היבוא האישי על תחומים נבחרים:

80% מערך הרכישות ביבוא אישי – ממוקד ב:

קטגוריה	שיעור מערך החבילות	שיעור רכישות מעל-\$65
ביגוד	34%	4%
בית	15%	1%
קוסמטיקה	11%	4%
נעליים	11%	11%
צעצועים קטנים	4%	1%
אביזרי שמע	3%	10%



- הירידה במחירים אינה מתחשבת במלוא התועלת הצרכנית
- הרכישות המקוונות מתמקדות במוצרים בעלי משקל נמוך בסך ההוצאה של משק בית
- בין השנים 2011-2015 עלתה ההוצאה החודשית על רכישות מקוונות ב 14 שו בלבד למשק בית

בהשוואה בינלאומית של רף הפטור המלא ממיסים ביבוא אישי עולה כי ישראל במקום יחסית נמוך, אך גבוה ממדינות מפותחות כגון: קנדה, אנגליה ומדינות האיחוד האירופאי

במסגרת הסקירה הבינלאומית איתרנו שלוש מדינות בהן מתוכנן או בוצע שינוי ברף הפטור לתשלום מיסים

השוואה בינלאומית של פטור מלא ממיסים ביבוא אישי באמצעות אתרים בינלאומיים (בדולרים, 2016)



2017

1,000\$a
720\$

0\$a

יישום החל ביולי

יישום המהלך הופך את אוסטרליה למדינה בדירוג הנמוך ביותר



N/A

20\$C
15\$

80\$C-200\$C
104-260\$

בבחינה

במידה ותבחר ליישם את המהלך תדורג במקום גבוה מישראל



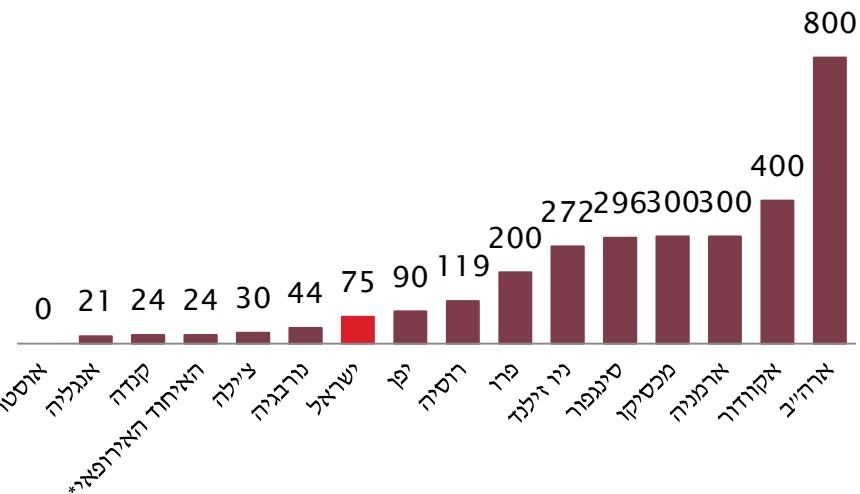
2016

200\$

800\$

השינוי מיושם

המהלך של ארה"ב הקפיץ אותה לדירוג הגבוה ביותר



- יבוא אישי הצליח להביא לירידות מחירים
- הנפח של היבוא האישי נמוך ועדין תופס משקל זניח בהוצאת משק הבית
- יש ביקוש ליבוא אישי מצד הצרכנים – קצב צמיחה גבוה – הסיבה העיקרית מחירים אטרקטיביים

• האם קיים תמריץ ייחודי, מפלה (לא מוצדק), לעידוד יבוא אישי?

– מדינות רבות נוהגות להעניק פטור ממס על יבוא אישי

– הבירוקרטיה של תהליך היבוא

– המאפיינים הגיאוגרפיים

• האם נדרש להקטין את תמריץ זה ומה העיתוי הנכון לעשות זאת?

– כל עוד הגביה כרוכה בבירוקרטיה צריך לבחון היטב צעדים לשינוי תקרת הפטור

– השפעה חיובית על התחרות ועל המחירים

– מאפיינים כלכליים של הענפים המושפעים מיבוא אישי